




A RONDO, masszázsmedencék lefedésére kifejlesztett terméktípus, mely kétféle méretben rendelhető. A Rondo fedés alatti tér lehetővé teszi a lefedett masszázsmedence három oldali körbejárását és időjárásfüggetlen használatát. A fedés rendkívül könnyen, felületének 50%-ában nyitható.



A SUN és SKY szabályos körív keresztmetszetű medencefedés modellek. Az egyszerű vonalvezetésű, gyönyörűen kivitelezett könnyűfém szerkezetek igazi klasszikusai az AQUACOMET-nek.



A STAR medencefedés rendkívül népszerű típus, amely lendületes formavilága mellett mindent teljesít, amit egy medencefedéstől várhatunk. A STAR típus kosárgörbe keresztmetszetének köszönhetően szélességéhez képest lapos építésű, így könnyen integrálható a kertbe.



A VISUAL modellt modern formavilág, elegancia, visszafogott megjelenés jellemzi. A szerkezeti magasság igény szerint mérsékelt alacsony vagy egészen ellaposított formában is rendelhető.

	Rondo	Sun, Sky és Zenith Standard*5	Star, Star Plus és Zenith Flat*5	Visual, Visual Flat
	Kupola alakú masszázsmedence fedés	Körív keresztmetszetű medencefedés típus	Kosárgörbe keresztmetszetű, alacsony medencefedés típus	Trapéz keresztmetszetű, alacsony medencefedés típus
• Medencefedés méretek	Szélesség: 3,75 m és 4,75 m Magasság: 2,3 m	Szélesség: 3,0 - 8,0 m között Magasság: 1,1 - 3,0 m (szélességtől és típustól függően)	Szélesség: 3,0 - 7,5 m között Magasság: 0,8 - 1,4 m (szélességtől függően)	Szélesség: 3,0 - 5,5 m között Magasság: 0,6 - 1,2 m (szélességtől függően)
• Sínpálya	Sínpálya nélküli kivitel	Szuperlapos sín (12 mm magas)	Szuperlapos sín (12 mm magas)	Szuperlapos sín (12 mm magas)
• Profilrendszer színválasztéka	Natúreloxált Fehér (RAL 9010) Mohazöld (RAL 6005) Elefántcsont (RAL 1015) Antracit (RAL 7016)	Natúreloxált*2 Fehér (RAL 9010)*2 Mohazöld (RAL 6005) Elefántcsont (RAL 1015) Antracit (RAL 7016)	Natúreloxált*2 Fehér (RAL 9010)*2 Mohazöld (RAL 6005) Elefántcsont (RAL 1015) Antracit (RAL 7016)	Natúreloxált Fehér (RAL 9010) Mohazöld (RAL 6005) Elefántcsont (RAL 1015) Antracit (RAL 7016)
• Üvegezés*4	6 mm-es üregkamrás PC*3	8 mm-es üregkamrás PC (Sun) 4 mm-es tömör PC lemez (Sky) 6 mm-es üregkamrás PC (Zenith Thermo) 3 mm-es tömör PC lemez (Zenith Clear)	8 mm-es üregkamrás PC (Star) 4 mm-es tömör PC lemez (Star Plus) 6 mm-es üregkamrás PC (Zenith Thermo) 3 mm-es tömör PC lemez (Zenith Clear)	4 mm-es tömör PC lemez
• Arretálás	Kulccsal zárható szegmens biztosítás	Automata arretálás	Automata arretálás	Automata arretálás
• Homlokfal kialakítás*1	-	Levehető (Zenith) Fix-emelt, nyíló ajtóval (Sun - Sky)	Levehető (Zenith) Fix-emelt / felnyitható (Star/Star Plus)	Fix-emelt / felnyitható
• Végfal kialakítás*1	-	Fix-emelt, 50-100 mm-es gumival	Fix-emelt, 50-100 mm-es gumival	Fix-emelt, 50-100 mm-es gumival

> A táblázatok adatai az alapkivitelekre értendőek.



*1 A medencefedések homlok- és végfal megoldásainak széles választékát kínáljuk. A lehetséges megoldásokkal kapcsolatban kérjük, érdeklődjön értékesítő partnerünknel vagy vállalkozásunknál!

*2 A Zenith típusú fedéseknél csak a natúreloxált és a fehér szín választható standard kivitelben.

*3 PC – Polycarbonat

*4 A megadott anyagvastagságok tűrése: ±0,5 mm





A HORIZONT modell az AQUACOMET legalacsonyabb fedése. Ez a típus azért lett kifejlesztve, hogy lefedje a piac egyre növekvő igényét az extra alacsony fedések iránt. Az elegáns, modern formával ez a modell egy igazi sikertermék.

A HARMONIE modellt és a nagyobb szerkezeti magassággal rendelkező típusokat azoknak terveztük, akik a medencefedés alatt a fürdőzés előtt vagy után hosszabb-rövidebb időt kényelmesen szeretnének eltölteni. A HARMONIE típusok végfalait nyílajtóval vagy tolóajtóval szereljük.

A LOK medencefedés a HARMONIE és a SKY típus összeépítéséből konstruált, sokoldalúan használható szerkezet. Az összeépítés eredményeként tágas előteret nyerünk úgy, hogy a medencefedés kertben elhelyezkedő térbeli tömege nem válik zavaróan nagygyá.

A PROFESSIONAL modellt nagyvonalú belső tere igazi fürdőcsarnokot varázsol a medence fölé. A típus négyoldali szabad körbejárhatóságot biztosít az úszómedence környezetében.

A PRACTIC modellt aszimmetrikusan megemelt, enyhén döntött sík oldalfallal gyártjuk. A szerkezeti magasság az oldalfal mentén biztosítja a medence hosszirányú járhatóságát.

Horizont

ÚJ!

Szögletes, alacsony modell, egyenes oldalfalakkal

Szélesség: 3,0 - 6,4 m között
Magasság: 0,4 - 0,8 m
(szélességtől függően)

Szuperlapos sín (12 mm magas)

Natúreloxált
Fehér (RAL 9010)
Mohazöld (RAL 6005)
Elefántcsont (RAL 1015)
Antracit (RAL 7016)

4 mm-es tömör PC lemez

Félautomata arretálás

180 mm felnyíló küszöb

Fix-emelt, 65-150 mm-es gumival

Harmonie, Harmonie Plus

Kosárgörbe keresztmetszetű, magas medencefedés típus

Szélesség: 4,0 - 7,5 m között
Magasság: 2,1 - 2,5 m
(szélességtől függően)

Szuperlapos sín (12 mm magas)

Natúreloxált
Fehér (RAL 9010)
Mohazöld (RAL 6005)
Elefántcsont (RAL 1015)
Antracit (RAL 7016)

8 mm-es üregkamrás PC (Harmonie)
4 mm-es tömör PC lemez (Harmonie Pl.)

Automata arretálás

Fix-emelt, nyíló ajtóval

Fix-emelt, 50-100 mm-es gumival

LOK II

Emelt előterű medencefedés típus

Szélesség: 4,0 - 7,5 m között
Magasság: 2,1 - 2,5 m
(szélességtől függően)

Szuperlapos sín (12 mm magas)

Natúreloxált
Fehér (RAL 9010)
Mohazöld (RAL 6005)
Elefántcsont (RAL 1015)
Antracit (RAL 7016)

8 mm-es üregkamrás PC vagy
4 mm-es tömör PC lemez

Automata arretálás

Fix-emelt, nyíló ajtóval

Fix-emelt, 50-100 mm-es gumival

Professional

Trapéz keresztmetszetű, magas medencefedés típus

Szélesség: 4,0 - 8,0 m között
Magasság: 2,0 - 3,0 m
(szélességtől függően)

Lapos sín (20 mm magas)

Natúreloxált
Fehér (RAL 9010)
Mohazöld (RAL 6005)

10 mm-es üregkamrás PC

Automata arretálás

Fix-emelt, nyíló ajtóval

Fix-emelt, 50-100 mm-es gumival

Practic, Practic Plus

Aszimmetrikus kivitelű, magas medencefedés

Szélesség: 4,0 - 8,0 m között
Magasság: 2,1 - 2,5 m
(szélességtől függően)

Lapos / szuperlapos sín (20/12 mm)

Natúreloxált
Fehér (RAL 9010)
Mohazöld (RAL 6005)
Elefántcsont (RAL 1015) (Practic Plus)
Antracit (RAL 7016) (Practic Plus)


10 mm-es üregkamrás PC vagy
4 mm-es tömör PC lemez

Automata arretálás


Fix-emelt, nyíló ajtóval

Fix-emelt, 50-100 mm-es gumival






A házi úszómedencék egy része közvetlenül a ház mellé, a teraszba integrálva vagy valamilyen fal közelébe épül. A CREATIVE típust kifejezetten az ilyen esetekre, a fallal történő összeépítésre fejlesztettük ki.



A GALAXY típus 10 m-es fesztávig kínál megoldást. A GALAXY fix telepítésű, nem mozgatható típus, de a fedés teljes hosszában, az oldalak mentén 2 m-es magasságig nyitható.



A GALAXY 170 olyan széles medencék lefedésére kínál megoldást, ahol az AQUACOMET hagyományos fedései már nem elegendők. A 14 méteres maximális fesztávjával lehetővé teszi széles medencék lefedését is anélkül, hogy belső tér vesszen el, mivel a szegmensek teljes hosszban ugyanolyan szélesek.



Az ORION, mint az AQUACOMET jelenlegi csúcsterméke, 10 m-es fesztávig rendelhető, sínpálya nélküli, teleszkópikusan zárható-nyitható fedés, függőleges oldalfalakkal. Mérettől függően ajánljuk kézi vagy motoros mozgással.



Az ORION 5 az eredeti ORION modell megerősített változata. A fedés öt sarokpontja a szerkezetnek olyan stabilitást ad, aminek köszönhetően 12 m-es fesztáv sínpálya nélkül áthidalható.

Creative

Falhoz épített kivitelű, magas medencefedés

Szélesség: 4,0 - 7,0 m között
Magasság: 2,2 - 2,8 m
(szélességtől függően)

Szuperlapos / lapos sín (12/20 mm)

Natúreloxált
Fehér (RAL 9010)
Mohazöld (RAL 6005)
Elefántcsont (RAL 1015) (5,5 m-ig)
Antracit (RAL 7016) (5,5 m-ig)

8/10 mm-es üregkamrás PC

Automata arretálás

Fix, nyíló ajtóval

Fix

Galaxy 100

Magas felépítésű, fix telepítésű fedés

Szélesség: 5,5 - 10,0 m között
Magasság: 2,5 - 2,8 m
(szélességtől függően)

Sínpálya nélküli kivitel

Fehér (RAL 9010)
Mohazöld (RAL 6005)

10 mm-es üregkamrás PC és
3-4 mm-es tömör PC lemez

Fix rögzítés

Fix, dupla tolóajtóval

Fix

Galaxy 170

Kosárgörbe formájú, magas felépítésű, nagy fesztávú, fix telepítésű fedés

Szélesség: 5,0 - 12,0 m között
Magasság: 2,4 - 3,3 m
(szélességtől függően)

Sínpálya nélküli kivitel

Fehér (RAL 9010)
Mohazöld (RAL 6005)

10 mm-es üregkamrás PC és
3-4 mm-es tömör PC lemez

Fix rögzítés

Fix, dupla tolóajtóval

Fix

ÚJ!

Orion

Széles fesztávú, magas lefedés, sín nélkül

Szélesség: 5,0 - 10,0 m között
Magasság: 2,4 - 3,3 m
(szélességtől függően)

Sínpálya nélküli kivitel

Fehér (RAL 9010) / Natúreloxált
Antracit (RAL 7016) / Natúreloxált

10 mm-es üregkamrás PC és
4 mm-es vastag tömör PC lemez

Műanyagfejú rögzítőcsavar

Fix-emelt, dupla tolóajtóval

Fix-emelt, 50-100 mm-es gumival

Orion 5

5 szögletű magas lefedés, sín nélkül

Szélesség: 5,0 - 12,0 m között
Magasság: 2,4 - 3,4 m
(szélességtől függően)

Sínpálya nélküli kivitel

Fehér (RAL 9010) / Natúreloxált
Antracit (RAL 7016) / Natúreloxált


10 mm-es üregkamrás PC és
4 mm-es vastag tömör PC lemez

Műanyagfejú rögzítőcsavar

Fix-emelt, dupla tolóajtóval

Fix-emelt, 50-100 mm-es gumival

Színválaszték



Natúreloxált



Fehér (RAL 9010)



Mohazöld (RAL 6005)



Elefántcsont (RAL 1015)

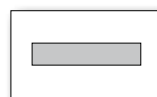


Antracit (RAL 7016)

ORION színválaszték



Antracit/natúreloxált




Fehér/natúreloxált






aquacomet[®]

A woman with wet hair, wearing a bright yellow bikini, stands smiling by a swimming pool. The pool is enclosed in a curved glass structure with a silver frame. The background shows a lush green landscape under a blue sky with light clouds. The woman is leaning against the glass enclosure, and her hand is on her hip. The pool water is clear blue, and there are some colorful floats in it.

Az Ön partnere.



Műszaki változtatás jogát fenntartjuk!
Nyomdai hibákért felelősséget nem vállalunk!
A részben vagy egészben történő másolás tilos!



aquacomet[®]

Minőségi medencefedések