

GALAXY

Medencefedések



The luxury enclosure

Galaxy

MINŐSÉG GARANCIÁVAL

A GALAXY medencefedéseket a mediterrán szerelmeseinek ajánljuk. A változatos formavilágú, romantikus vonalvezetésű medencék lefedése szinte nem is képzelhető el másképpen, mint ahogyan azt a GALAXY fedések megoldják. Az AquaComet fejlesztőmérnökei egy olyan nagyteherbírási, szilárd szerkezetet terveztek, amely amellet, hogy képes a nagy szélességet áthidalni, könnyen kezelhető, elegáns és a fedés alatti tér szinte egybeforr a medencét körülvevő környezettel.





A GALAXY fedések a sínpályán mozgatott társaiktól eltérően olyan aspektusát kínálják a medencék lefedésének, amelyek nem eltávolítani, hanem integrálni kívánják a fedés szerkezetét a medence környezetébe. A GALAXY medencefedések ezért szinte a fedés teljes területén nyithatók, végig mindkét hosszoldalon és a végfalakon is, könnyen mozgatható tolóajtókkal, illetve később bemutatott különleges végfalkialakításokkal. A fedés nyitott állapotában a szerkezetnek csak a 2.1 m-ként ismétlődő tartóbordái érintkeznek a medencét körülvevő térburkolattal, így a medencébe történő ki-bejárást sem sín, sem küszöb nem akadályozza. Ez a szerkezeti megoldás teszi könnyeddé, elegánssá, szinte légiessé a GALAXY fedések optikai megjelenését. A hosszoldalon található tolóajtók a tartóbordák íveibe tolhatók fel két különálló részben, mivel a tolóajtók 2 darab vízszintesen osztott és külön mozgatható elemből állnak. A nyitási művelet kézzel könnyen végrehajtható, ez a GALAXY tervezésnél mint alapvető követelmény fogalmazódott meg. A tolóajtók könnyű siklását a tartóbordába szerelt műszaki kefesor, az ajtók biztonságos használatát pedig ötletes zuhanásgátló biztosítja. A masszív 70X100 mm keresztmetszetű ötvözt alumíniumprofil konstrukció kiváló ellenállóképességet biztosít a fedésre ható szél és hőterheléssel szemben. A GALAXY fémszerkezeti színe alap kivitelben fehér (RAL 9010) vagy mohazöld (RAL6005) kivitelben rendelhető, opcióként famintázatú vagy tetszőleges RAL kódú felületkezelés is elérhető. A GALAXY felületének üvegezése a tetőszakaszon légkamrás, az oldalajtók illetve a végfalak tömör, üvegszerűen átlátszó polycarbonát-lemezből készülnek.





Innovation

VARIÁCIÓK EGY TÉMÁRA - INNOVÁCIÓ

A medencefedések végfalainak kivitelezési minősége, funkcionalitásuk, esztétikai, optikai megjelenésük az egyik legfontosabb minőségjegy, amely alapján eldönthetjük a vásárlásra kiválasztott termék megfelel-e elvárásainknak. Az AquaComet fedéseinek egyik erőssége a végfalak minősége és ez nincs másként a GALAXY típus esetében sem.

GALAXY STANDARD

A STANDARD végfal, amely a GALAXY típusok alapki-
vitelében szállított megoldás, kényelmesen nyitható, a
végfal síkjában mozgatott tolóajtót tartalmaz. A tolóajtó
kulccsal zárható, így a fedés alatti medence használa-
ton kívül kisgyerekek számára hozzáférhetetlen. A toló-
ajtó kialakítása küszöböt nem tartalmaz, így azt moz-
gássérültek is zavartalanul használhatják.

A FOLDER fantáziane-
vű végfaltípus opcionálisan
rendelhető a GALAXY fedésekhez. Az illusztrációban
látható módon a FOLDER végfal egy a fedés majdnem
teljes szélességében kétirányban szétnyíló harmonika-
ajtóval nyitható. A harmonikaszerűen nyíló szárnyasajtó
a fedés speciális kialakítású végfalprofiljában található
felsővezetékben mozgatható. Az ajtószegmenseket a
fedés zárt állapotában tolózárral lehet lebiztosítani.

Az IRIS fantáziane-
vű végfal szintén új fejlesztése az
AquaComet-nek, amelyet opció-
sán szállítunk. Az IRIS
gyorsan és nagy felületen képes a fedés alatti teret ki-
nyitni úgy, hogy a medence előlről szabadon, széles
sávban megközelíthető. Az IRIS egymás alá gördíthető
gömbszelet alakú szegmensekből áll, amelyek egy
csapágyazott forgózsámoly, illetve csapágyazott görgők
segítségével mozgathatók.





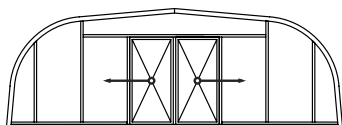
Safety

A GYERMEKBIZTONSÁG ÚJ MEGKÖZELÍTÉSE

Az AquaComet Galaxy medencefedések különleges ajtószerkezete lehetővé teszi, amit egyetlen teleszkópikusan eltolható fedés sem tud teljesíteni, hogy a fedés nyitott állapotában is gyerekbiztos maradjon. Az osztott oldalajtók felső részének nyitásával és az alsó rész nyugalmi állapotban hagyásával a fedés nagy felületen szellőzik, ugyanakkor 1,1 m magasságban körkörös védőkeret véd a gyerekeket a veszélyes víztükörtől.

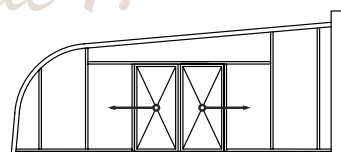


Symmetric



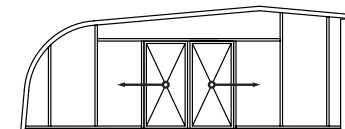
A GALAXY fedések alap kivitele (GALAXY SYMMETRIC) szimmetrikus elrendezésű, 10 m-es fesztávú rendelhető. A fedés mindkét oldalán 2,1 m-es magasságig nyitható tolóajtók találhatók. Az ajtók vízszintesen osztottak és külön-külön mozgathatók. A GALAXY fedések hossz tengelyük mentén modulárisan, 2,1 méterenként tetszőlegesen bővíthetők.

Asymmetric 1.



A GALAXY fedések aszimmetrikus kialakítása esetén kiválóan alkalmasak épületekhez egyéb épített falazatokhoz történő hozzáépítésre. A GALAXY ASYMMETRIC I. medencefedés az épület falazatához csatlakozó kivitel, amely 7 m-es fesztávú rendelhető. A falazaton nem szükséges különösebb bádogozás vagy vízelvezetés kialakítása mivel a csapadékvíz a fedésről lefolyik.

Asymmetric 2.



A GALAXY ASYMMETRIC II. fedéseket a nagyobb (max. 10m) fesztávú, falhoz vagy falra épített alkalmazásokhoz ajánljuk. Mivel a fedés legmagasabb pontja nem a falcsatlakozásnál található, ezért a fedésre hulló csapadék egy része a fal irányába folyik. A csapadékvíz gyűjtésére és elvezetésére bádogozási tervet biztosítunk, amely alapján a megrendelő egyszerűen elkészíttetheti a fedés fogadófelületét.

AZ ÖN PARTNERE:

